

COME ESEGUIRE L'ACCESSO ALL'ACCOUNT DELLA SCUOLA (necessario per la Didattica Digitale Integrata)

La scuola ha fornito a ogni alunno/a dell'istituto un account con cui poter entrare in Gsuite, la piattaforma di Google che useremo per la Didattica Digitale Integrata.

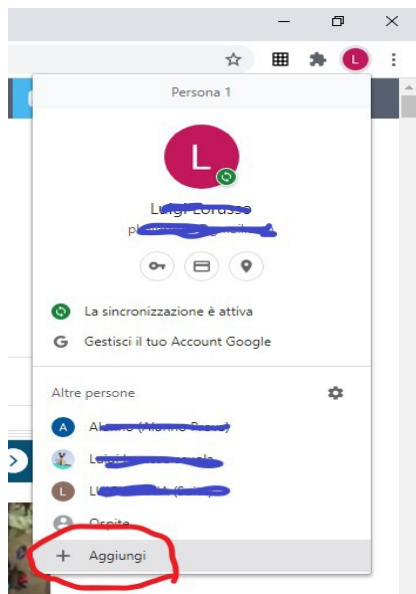
Per poter usufruire dei servizi è necessario per prima cosa attivare l'account facendo l'accesso all'indirizzo email fornito dalla scuola.

In che modo?

1. **Se avete già un account Google**, con il quale eseguite l'accesso a Internet, dovete ricordarvi di uscire da quell'account e aggiungerne uno nuovo:



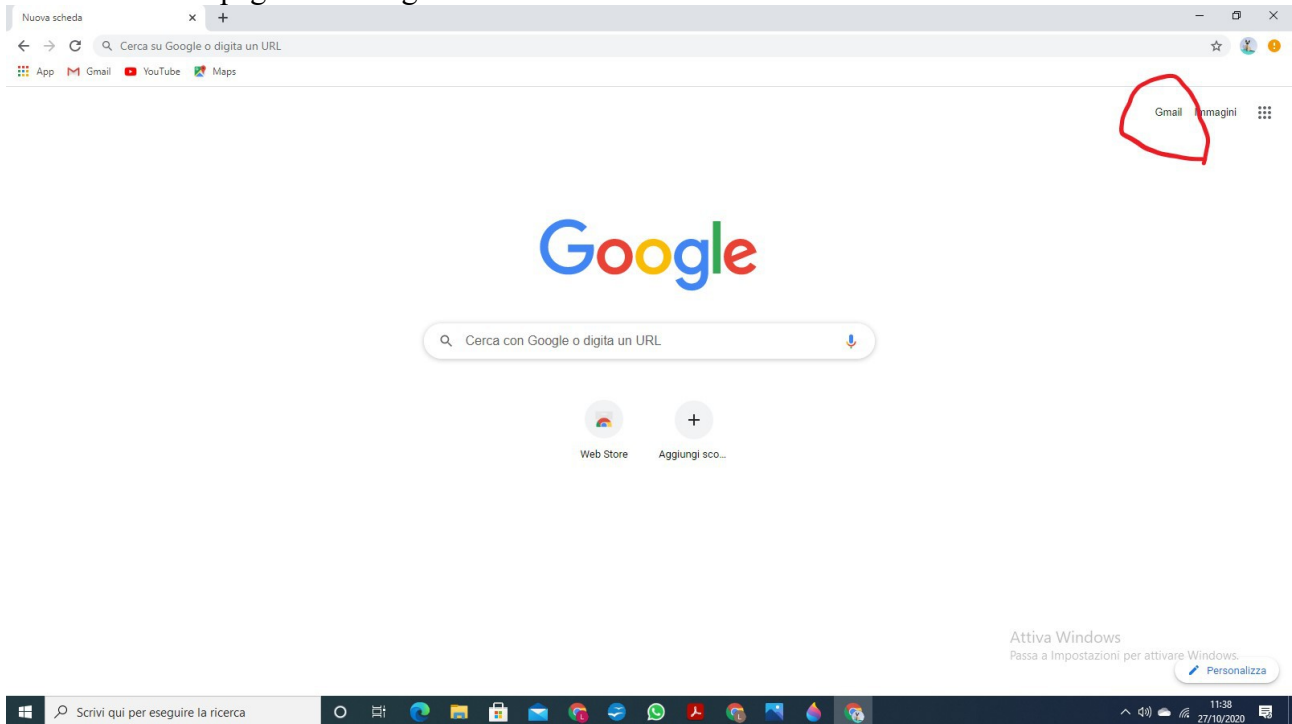
Dal pallino in alto a destra vi accorgete quale account state usando (in questo caso, c'è una L – di solito è l'iniziale del nome scelto).



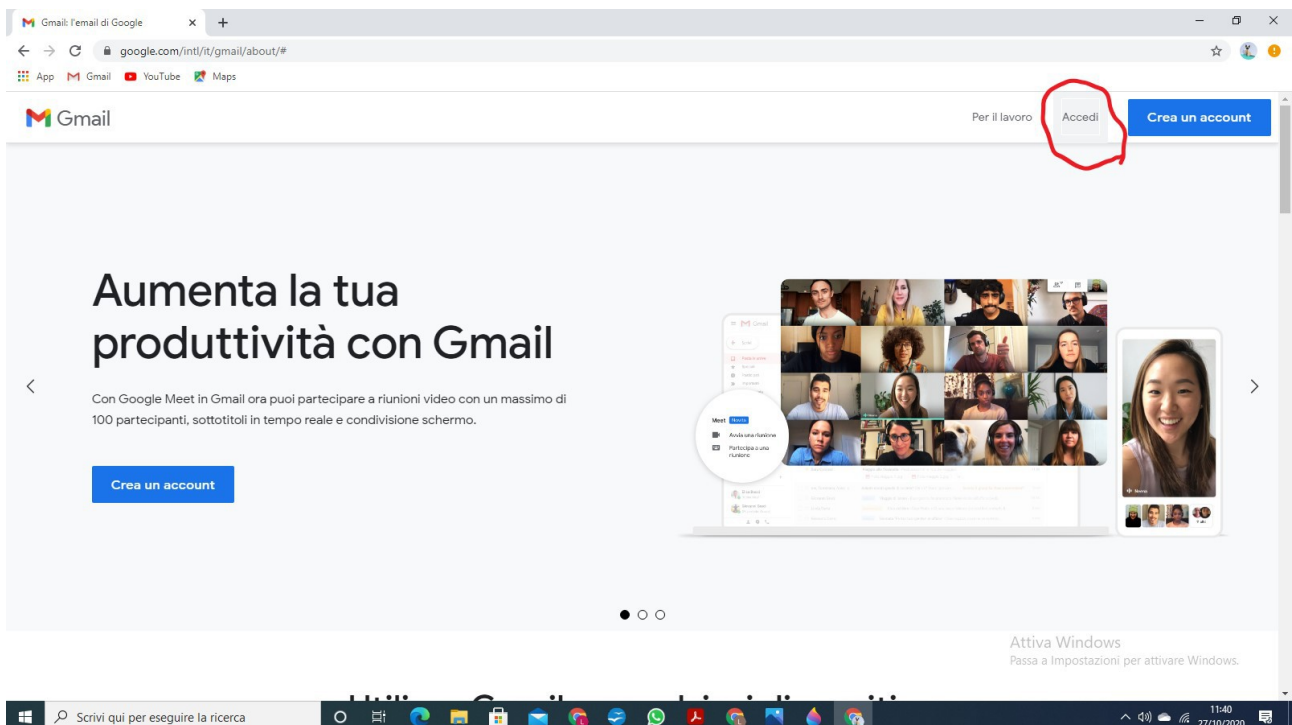
Quindi dovrete cliccare sul pallino e poi su “aggiungi”.

Si apriranno diverse pagine di benvenuto, in cui si chiede di indicare un nome, un'immagine di sfondo, in cui potrete importare preferiti o servizi da altri account. Trattandosi di un account per bambini/e, si possono anche saltare tutti questi passaggi.

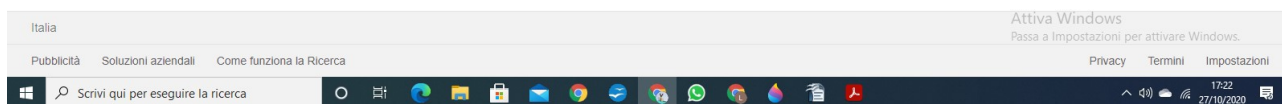
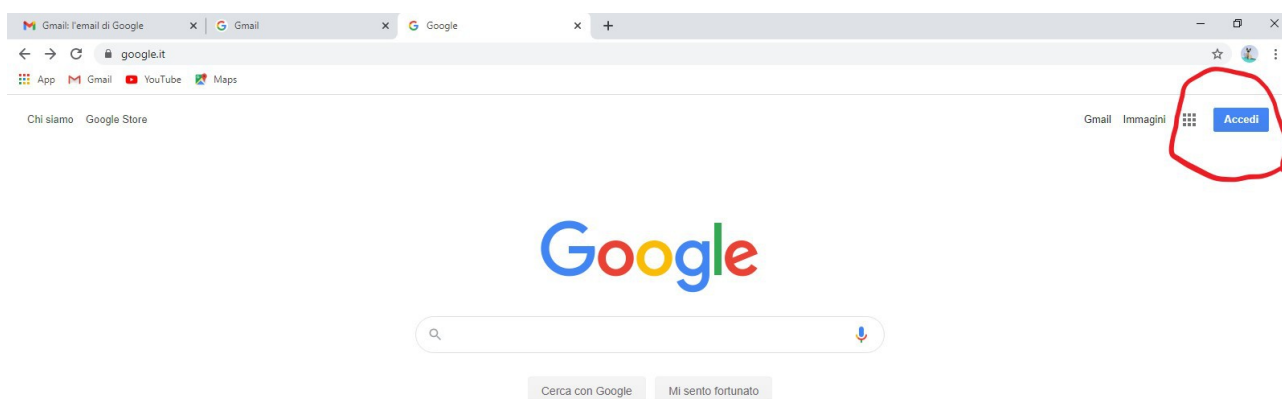
Vi troverete alla pagina di Google e dovrete cliccare su “Gmail”:



Si apre la pagina di presentazione di Gmail e si clicca su “accedi”:



2. **Se invece non avete un account Google**, vi basta andare su internet alla pagina www.google.it, e cliccare su Accedi in alto a destra



I passaggi successivi valgono per tutti:

Si inserisce il nome utente (cognome.nome@viadelcalice.edu.it – vedi regole sulla circolare a <http://www.viadelcalice.edu.it/wp-content/uploads/2020/10/Circolare-Attivazione-Gsuite-per-le-famiglie.pdf>, in caso di difficoltà chiedere alle insegnanti) e si clicca su “avanti”

A screenshot of the Google login page. At the top, it says 'Google' and 'Accedi'. Below that, it says 'Continua su Gmail'. There is a text input field containing the email address 'alunna.prova@viadelcalice.edu.it'. Below the field, there is a link that says 'Non ricordi l'indirizzo email?'. At the bottom, there are two buttons: 'Crea un account' and 'Avanti'.

Inserire la password “cambiami”



Alunna Prova

 alunna.prova@viadelcalice.edu.it ▾

Inserisci la password

cambiami|



[Password dimenticata?](#)

Avanti

compare la schermata “Benvenuto nel tuo nuovo account”, cliccare su “accetta”



Benvenuto nel tuo nuovo account

Benvenuto nel tuo nuovo account: alunna.prova@viadelcalice.edu.it. L'account è compatibile con tanti servizi Google, ma è il tuo amministratore di viadelcalice.edu.it che decide a quali servizi puoi accedere. Per suggerimenti sull'utilizzo del tuo nuovo account, visita il [Centro assistenza di Google](#).

Quando utilizzi servizi Google, il tuo amministratore di dominio ha accesso ai dati del tuo account alunna.prova@viadelcalice.edu.it, inclusi i dati memorizzati sull'account nei servizi Google. Puoi avere ulteriori informazioni qui oppure leggendo le norme sulla privacy della tua organizzazione, se esistono. Puoi scegliere di tenere un account separato per l'utilizzo personale di qualsiasi servizio Google, incluso il servizio email. Se hai vari Account Google, puoi gestire l'account che utilizzi con i servizi Google e passare da un account all'altro quando vuoi. Il tuo nome utente e l'immagine del profilo ti consentono di verificare di avere scelto l'account desiderato.

Se la tua organizzazione ti dà accesso ai servizi principali di Google Workspace, il tuo utilizzo di tali servizi è regolato dal contratto Google Workspace dell'organizzazione. Tutti gli altri servizi Google attivati dall'amministratore ("Servizi aggiuntivi") sono a tua disposizione ai sensi dei [Termini di servizio di Google](#) e delle [Norme sulla privacy di Google](#). Alcuni Servizi aggiuntivi potrebbero essere regolati anche da termini specifici del servizio. Il tuo utilizzo dei servizi a cui l'amministratore ti autorizza ad accedere costituisce l'accettazione dei termini specifici dei servizi applicabili.

Fai clic su "Accetto" di seguito per indicare di aver compreso la descrizione del funzionamento del tuo account alunna.prova@viadelcalice.edu.it, nonché di accettare i [Termini di servizio di Google](#) e le [Norme sulla privacy di Google](#).

Accetta

Inserire una nuova password, confermarla (cioè scriverla di nuovo), poi cliccare su “cambia password”



Cambia la password di alunna.prova@viadelcalice.edu.it

[Leggi ulteriori informazioni sulla scelta di una password sicura](#)



Scegli una nuova password sicura che non utilizzi per altri siti web.

Crea password

Conferma password

Cambia password

si entra nell'account di Gmail

